

Samlan®
تنفس زندگی است، سالم زندگی کنید.

از انتخاب شما متشکریم.

این دستگاه قابلیت بهبود کیفیت هوای منزل، دفتر کار و ... را داراست.
لطفاً قبل از استفاده از دستگاه تصفیه هوا، دستورالعمل را به دقت
مطالعه فرمایید.



دستگاه تصفیه هوای ایستاده | SAP 212



مشخصات

- مساحت پوشش دهی دستگاه (مترمربع) ۶۰
- حجم پوشش دهی دستگاه (مترمکعب) ۱۸۰
- سطح صدای دستگاه (دسی بل) ۲۹ (Low Speed)
- ۳۹ (Standard Speed)
- ۴۸.۵ (High Speed)
- حجم هوادهی دستگاه (فوت مکعب در دقیقه) ۴۵ (Silent)
- ۷۵ (Middle)
- ۱۱۴ (Strong)
- ولتاژ / فرکانس AC ۲۲۰V / ۵۰ Hz
- ۵۴W (High Speed Mode)
- ۵.۱
- ۱۰۴ × ۳۰۰ × ۷۰۰ میلیمتر
- ۱۰۵CFM
- برق مورد نیاز دستگاه (ولتاژ / فرکانس)
- ماکزیمم وات مصرفی دستگاه (وات)
- وزن دستگاه (کیلوگرم)
- ابعاد دستگاه (طول × عرض × ارتفاع)
- کادر



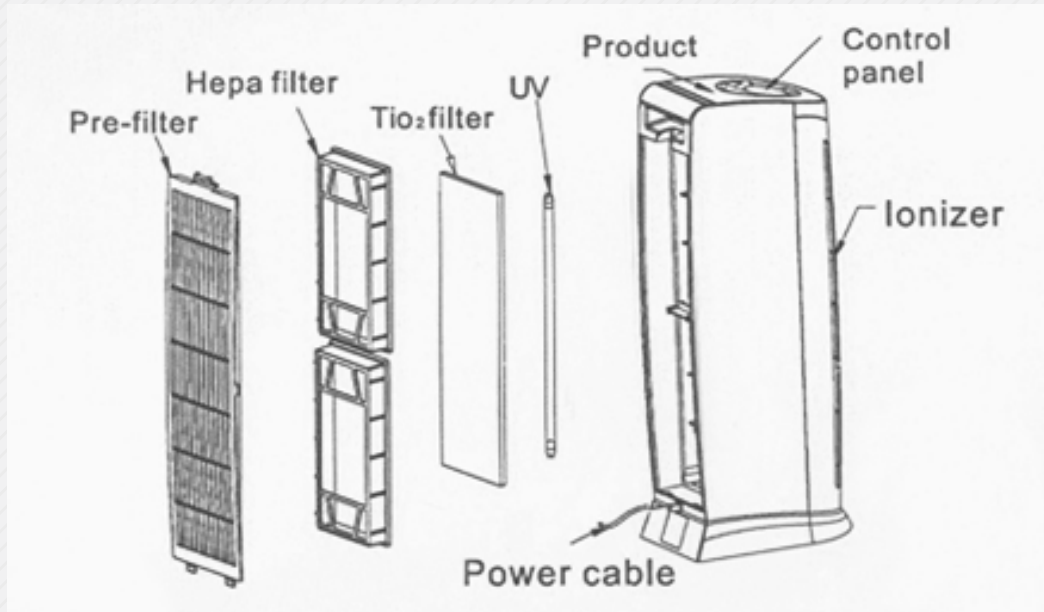
سایر مشخصات:

- در صورت باز شدن دستگاه به طور اتوماتیک خاموش می شود.
- صفحه LCD دیجیتال با نمایشگر وضعیت و کیفیت هوا
- قابلیت تنظیم زمان برای ۱ ساعت، ۲ ساعت، ۴ ساعت، ۶ ساعت و ۸ ساعت.
- تنظیم سرعت دستگاه: اتوماتیک، زیاد، متوسط، کم
- سنسور تشخیص کیفیت هوا که متناسب با وضعیت و کیفیت هوا، سرعت دستگاه به طور اتوماتیک تغییر می کند و به تبعیت از آن لامپ LED تغییر رنگ می دهد، آبی کیفیت هوای خوب، و دستگاه با سرعت کم کار می کند رنگ سبز کیفیت هوای بد که دستگاه با سرعت متوسط کار می کند، قرمز کیفیت هوای خیلی بد و آلوده که دستگاه با سرعت زیاد کار می کند.
- هشدار دهنده برای یاد آوری زمان تمیز یا تعویض کردن فیلتر هپا
- ریموت کنترل
- فیلتر هپا ۹۹.۹۷ درصد
- UV + فیلتر Tio2
- تولید بیش از ۳ میلیون یون منفی

نکات ضروری:

- دستگاه را روی سطح صاف قرار دهید و از واژگون کردن آن خودداری کنید.
- از ریختن آب روی دستگاه خودداری کنید. از قراردادن گلدان که حاوی آب هستند روی دستگاه اجتناب کنید.
- در فضای بسته استفاده شود و از قرار دادن دستگاه در جایی که احتمال نشت گاز و بنزین وجود دارد خودداری کنید.
- از ورود و خروج هوا به دستگاه جلوگیری نکنید.
- دستگاه را دور از وسائل گرمایی نگه دارید.
- در صورت عدم استفاده به مدت طولانی دستگاه را از برق بکشید.
- از جا بجا کردن یا باز کردن دستگاه در هنگام کار کردن خودداری کنید.
- در هنگام تمیز کردن یا تعویض فیلترها دستگاه را از برق بکشید.
- از نشستن روی دستگاه اجتناب کنید.
- دقت کنید که سیم برق در وضعیت مناسب قرار گرفته باشد.

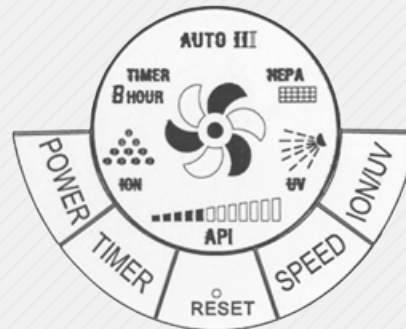
قطعات دستگاه:



عملکرد دستگاه:

- پیش فیلتر برای گرفتن ذرات بزرگ مثل مو، آشغال، نخ و ... می باشد و همچنین به افزایش طول عمر فیلتر هپا کمک می کند.
- فیلتر هپا در از بین بردن ذرات ۰.۳ میکرومتر شامل گرد و غبار، دود، باکتریها، گرده گیاهان، ذرات منتشر شده در هوا موثر است.
- UV + فیلتر Tio2 برای از بین بردن باکتریها
- مولد یون منفی برای تولید یون منفی و ایجاد طراوت در هوا

کنترل پنل:



روش استفاده:

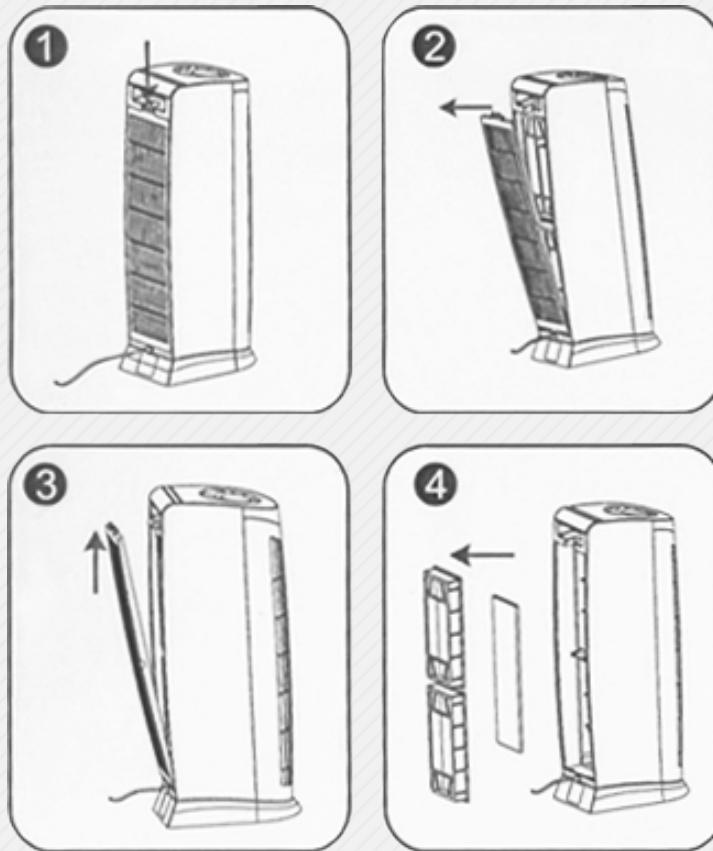
۱. دستگاه را به برق بزنید. صدای تیک می شنوید، در این حالت دستگاه STAND BY است.
۲. کلید POWER را بزنید. دستگاه با سرعت متوسط و در حالتی که UV و ION فعال هستند، شروع به کار می کند.
۳. برای انتخاب سرعت دستگاه کلید SPEED را بزنید. سرعت کم، متوسط زیاد و اتوماتیک با هر بار فشار دادن کلید انتخاب می شوند.
۴. کلید UV و ION را برای روشن یا خاموش کردن هر کدام از آنها بزنید.
۵. در صورتیکه کلید AUTO را بزنید، سنسور ذرات فعال خواهد شد و به طور اتوماتیک سرعت دستگاه بر حسب کیفیت هوا تغییر خواهد کرد و به تبعیت از آن لامپ LED تغییر رنگ خواهد داد.
۶. کلید TIMER را بزنید و زمانی را که می خواهید دستگاه کار کند انتخاب کنید.
۷. LCD زمان تمیز یا تعویض کردن فیلتر را به شما یاد آوری می کند به این ترتیب بعد از تغییر و یا تعویض فیلتر، دستگاه را روشن کنید و با استفاده از یک سنجاق کوچک کلید RESET را بزنید تا زمان به حالت صفر برگردد.

راه اندازی و نگهداری:


۱. برای تمیز کردن دستگاه از یک پارچه نرم و تمیز استفاده کنید و از استفاده از الکل، گازوئیل، بنزین و ... خودداری کنید.
۲. تمیز یا تعویض کردن فیلتر هوا

دستورالعمل زیر در آوردن فیلتر هپا را نشان می دهد:

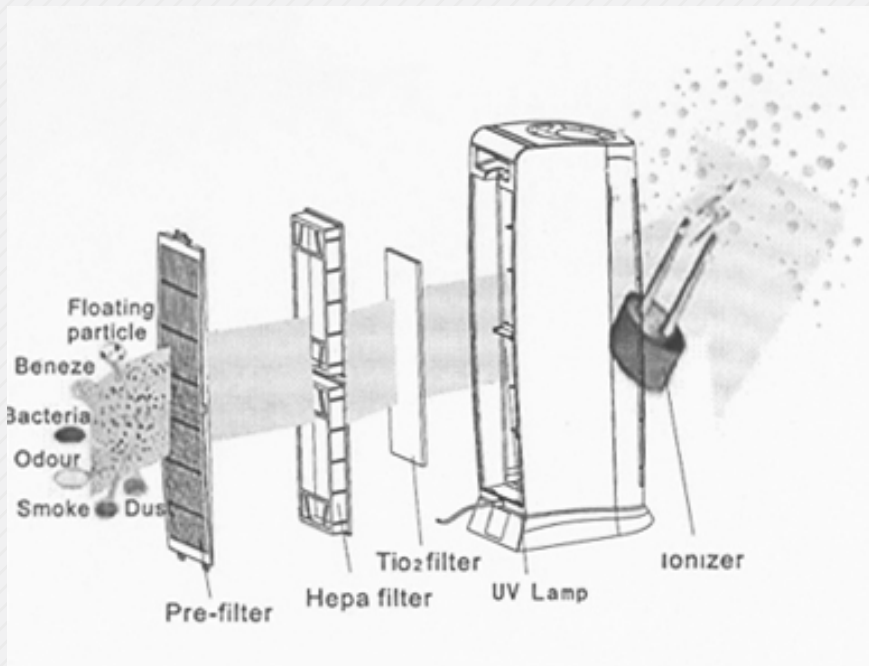
۱. دکمه را مطابق شکل فشار دهید.
۲. در پوش را به سمت بیرون بکشید.
۳. آن را بلند کنید.
۴. فیلترهای هپا (۲ عدد، یکی در بالا و یکی در پایین) را یکی یکی بیرون بیاورید.



برای تمیز کردن فیلتر هپا از جارو برقی استفاده کنید.



دیگرام نحوه عملکرد دستگاه تصفیه هوا:



معایب و راه حل ها:

عیب	علت	راه حل
دستگاه کار نمی کند.	به برق متصل نشده و یا در پوش عقب آن باز است یا به خوبی بسته نشده است.	از اتصال صحیح آن به برق مطمئن شوید. در پوش را خوب ببندید.
دستگاه بو ایجاد می کند.	فیلتر هپا به موقع تعویض نشده است.	فیلتر هپا را تمیز یا تعویض کنید.

آدرس: تهران . میدان آرژانتین . بلوار بیهقی
. انتهای خیابان چهاردهم شرقی . پلاک ۲۶ .
شرکت تهویه سام

تلفن: ۸۸۵۲۶۰۱۰ (۳۰ خط)
فکس: ۸۸۵۲۶۰۳۴
وب سایت: www.samlan.ir