

Samlan®
تنفس زندگی است، سالم زندگی کنید.

از انتخاب شما متشکریم.

این دستگاه قابلیت بهبود کیفیت هوای منزل، دفتر کار و ... را داراست.
لطفاً قبل از استفاده از دستگاه تصفیه هوا، دستورالعمل را به دقت
مطالعه فرمایید.



دستگاه تصفیه هوای پلاسما | SAP 232



مشخصات

- مساحت پوشش دهی دستگاه (مترمربع) ۴۰
- حجم پوشش دهی دستگاه (مترمکعب) ۱۲۰
- سطح صدای دستگاه (دسی بل) Low Speed: ۲۸
- Standard Speed: ۳۹
- High Speed: ۴۵
- حجم هوادهی دستگاه (فوت مکعب در دقیقه) Silent: ۸۵
- Middle: ۱۲۷
- Strong: ۱۹۵
- برق مورد نیاز دستگاه (ولتاژ / فرکانس) ولتاژ AC ۲۲۰V / فرکانس ۵۰ Hz
- ماکزیمم وات مصرفی دستگاه (وات) ۵۰ W (High Speed Mode)
- وزن دستگاه (کیلوگرم) ۵.۳
- ابعاد دستگاه (طول × عرض × ارتفاع) ۴۳۵ × ۱۷۵ × ۴۱۰ میلیمتر
- کادر ۱۰.۵CFM



سایر مشخصات:

- دارای پیش فیلتر قابل شستشو
- دارای فیلتر هپا
- دارای فیلتر کربن
- دارای لامپ UV + فیلتر Tio2
- دارای مولد یون منفی
- CADR: ۱۰۵
- سرعت فن: کم، متوسط، زیاد

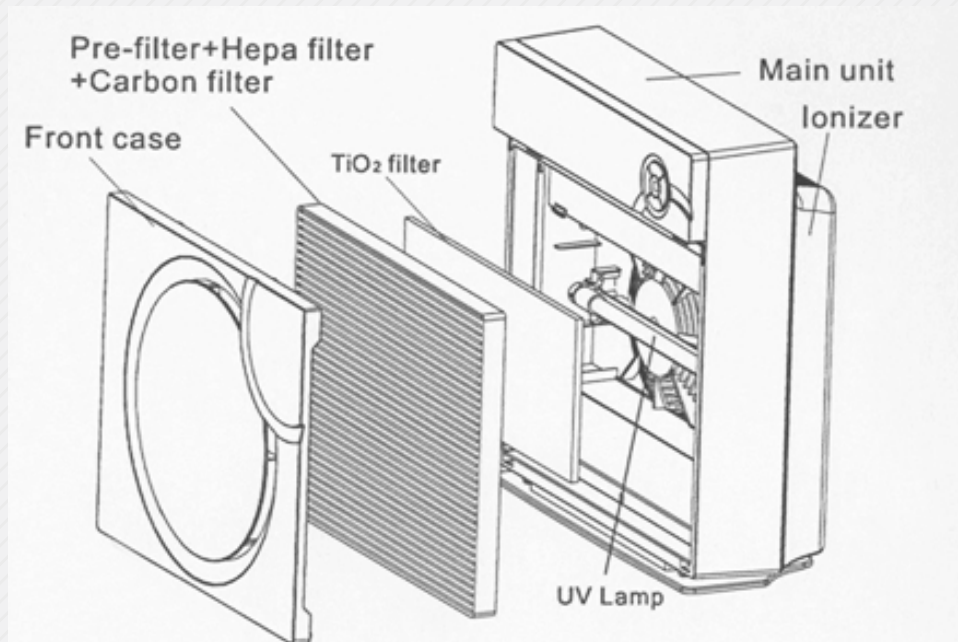
نکات ضروری:

- دستگاه را روی سطح صاف قرار دهید.
- از ریختن آب روی دستگاه خودداری کنید. از قراردادن گلدان که حاوی آب هستند روی دستگاه اجتناب کنید.
- دستگاه را دور از محلی که احتمال نشت گاز و بنزین وجود دارد قرار دهید.
- این دستگاه مخصوص استفاده در مکانهای بسته می باشد و از قرار دادن آن زیر نور مستقیم خورشید و یا زیر باران خودداری کنید.

نکات ضروری مربوط به استفاده از دستگاه:

- از ورود و خروج هوای دستگاه جلوگیری نکنید.
- از این دستگاه در ولتاژ AC ۲۲۰V استفاده کنید.
- از قراردادن دستگاه نزدیک وسایل گرمایی خودداری کنید.
- در صورت عدم استفاده از دستگاه به مدت طولانی آن را از برق بکشید.
- هنگام روشن بودن دستگاه آن را باز نکنید.
- قبل از تعویض فیلترها حتماً دستگاه را خاموش کنید.
- قبل از باز کردن دستگاه آن را خاموش و ۳ دقیقه صبر کنید سپس دستگاه را باز کنید.
- از نشستن روی دستگاه خودداری کنید.
- سیم برق را در شرایط مناسب نگه دارید.

قطعات دستگاه:



عملکرد دستگاه:

- پیش فیلتر قابل شستشو برای گرفتن ذرات بزرگ مثل مو، آشغال، نخ و ... می باشد.
- فیلتر هپا در از بین بردن ذرات ۰.۳ میکرومتر شامل گرد و غبار، دود، باکتریها، گرده گیاهان، ذرات منتشر شده در هوا موثر است.
- فیلتر کربن برای جذب بوها و گازهای سمی
- لامپ UV + فیلتر TiO₂ برای از بین بردن باکتریها
- مولد یون منفی برای تولید یون منفی و ایجاد طراوت در هوا

کنترل پنل:

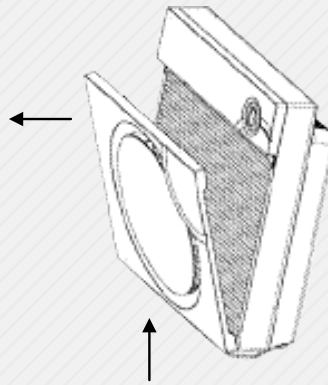


روش استفاده:

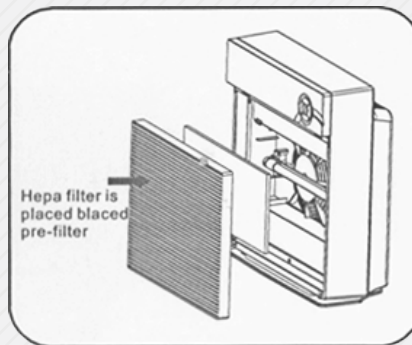
۱. برای روشن و خاموش کردن دستگاه Power را فشار دهید.
۲. دستگاه با سرعت متوسط و در حالتی که UV و ION فعال هستند، شروع به کار می کند.
۳. کلید Speed را بزنید سرعت دستگاه زیاد می شود (قرمز)، سرعت متوسط (سبز)، و سرعت کم (زرد).
۴. کلید Timer را فشار دهید. زمان دستگاه برای ۲ ساعت، ۴ ساعت و ۸ ساعت قابل تنظیم است که پس از پایان این زمان دستگاه به طور اتوماتیک خاموش می شود.

راه اندازی و نگهداری:

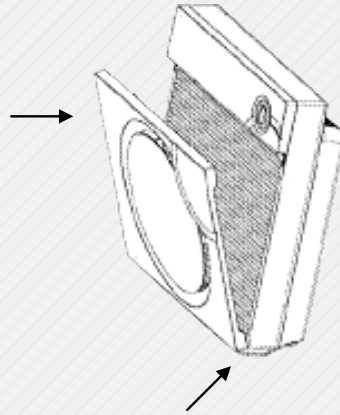
۱. برای تمیز کردن دستگاه از یک پارچه نرم و تمیز استفاده کنید و از استفاده از الکل، گازوئیل، بنزین و ... خودداری کنید.
۲. فیلتر هپا نیاز به تعویض یا تمیز کردن دارد. به این منظور مطابق دستورالعمل رفتار کنید.
 a: عقب بکشید b: بالا بیاورید
 دو طرف کیس را نگه دارید و بکشید (A) آن را بالا بیاورید (B) سپس فیلتر را تمیز یا تعویض کنید.




۳. تمیز یا تعویض کردن فیلتر:
 فیلتر را صحیح نصب کنید. سمت مشکی پیش فیلتر باید به طرف بیرون باشد.



۴. فیلترها را در جای خود قرار دهید و کیسه را ببندید.



دیگرام نحوه عملکرد دستگاه تصفیه هوا:



آدرس: تهران . میدان آرژانتین . بلوار بیهقی
. انتهای خیابان چهاردهم شرقی . پلاک ۲۶ .
شرکت تهویه سام

تلفن: ۸۸۵۲۶۰۱۰ (۳۰ خط)
فکس: ۸۸۵۲۶۰۳۴
وب سایت: www.samlan.ir